

Scheda Unica Annuale - Soddisfazione per il corso di studio concluso e condizione occupazionale dei laureati

Opzioni:

I dati **non includono** i laureati di corsi equivalenti dell'ordinamento D.M. n. 509/1999.

I dati sono confrontati con il totale della **classe di laurea** del complesso degli atenei.

Soddisfazione per il corso di studio concluso

dati aggiornati ad aprile 2021

Ateneo: **Università degli Studi di TRENTO - laurea magistrale biennale**

Classe: **biotecnologie industriali (LM-8)**

Corso: **biologia quantitativa e computazionale (LM-8)**

Laureati nell'anno solare 2020 (*valori assoluti*)

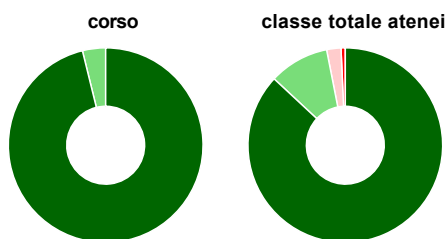
Laureati: **28**

Intervistati: **27**

Collettivo esaminato^(a): **27** [scheda di dettaglio](#)

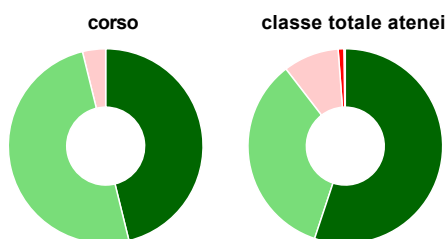
(a) Per una migliore confrontabilità della documentazione, si riportano i dati relativi ai **soli laureati che si sono iscritti al corso di laurea in anni recenti**, cioè a partire dal 2017: 27 di cui 26 intervistati.

Hanno frequentato regolarmente



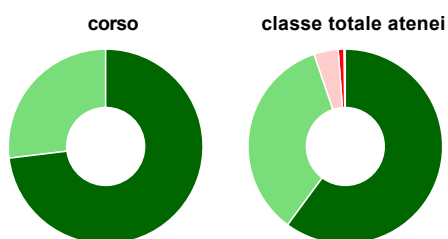
	corso	classe totale atenei
più del 75% degli insegnamenti previsti	96,2%	86,9%
tra il 50% e il 75%	3,8%	10,0%
tra il 25% e il 50%	-	2,4%
meno del 25%	-	0,7%
non rispondono	-	-
Totale	100%	100%

Hanno ritenuto il carico di studio degli insegnamenti adeguato alla durata del corso di studio



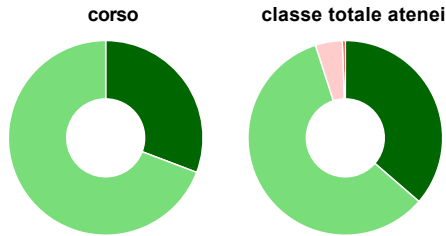
	corso	classe totale atenei
decisamente sì	46,2%	55,1%
più sì che no	50,0%	34,4%
più no che sì	3,8%	9,3%
decisamente no	-	1,0%
non rispondono	-	0,2%
Totale	100%	100%

Hanno ritenuto l'organizzazione degli esami (appelli, orari, informazioni, prenotazioni, ...) soddisfacente



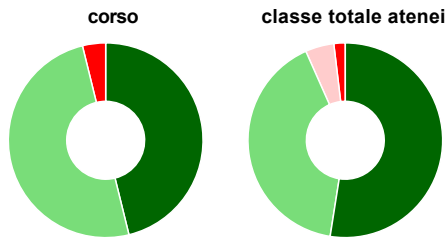
	corso	classe totale atenei
sempre o quasi sempre	73,1%	60,1%
per più della metà degli esami	26,9%	34,7%
per meno della metà degli esami	-	4,0%
mai o quasi mai	-	1,0%
non rispondono	-	0,2%
Totale	100%	100%

Sono soddisfatti dei rapporti con i docenti in generale



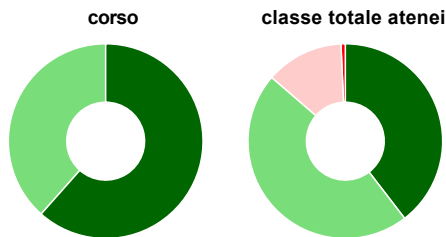
	corso	classe totale atenei
decisamente sì	30,8%	36,3%
più sì che no	69,2%	58,7%
più no che sì	-	4,5%
decisamente no	-	0,5%
non rispondono	-	-
Totale	100%	100%

Sono complessivamente soddisfatti del corso di laurea



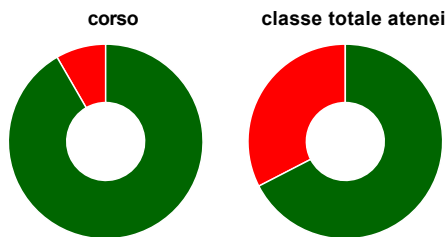
	corso	classe totale atenei
decisamente sì	46,2%	52,5%
più sì che no	50,0%	40,9%
più no che sì	-	4,8%
decisamente no	3,8%	1,9%
non rispondono	-	-
Totale	100%	100%

Valutazione delle aule



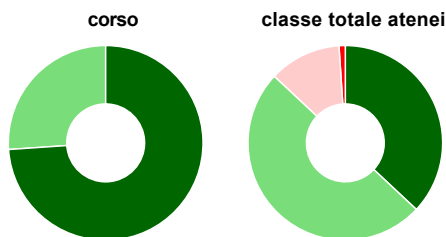
	corso	classe totale atenei
Hanno utilizzato le aule:	100,0%	99,0%
Valutazione (per 100 fruitori):		
sempre o quasi sempre adeguate	61,5%	39,6%
spesso adeguate	38,5%	46,8%
raramente adeguate	-	12,9%
mai adeguate	-	0,7%
Totale	100%	100%

Valutazione delle postazioni informatiche



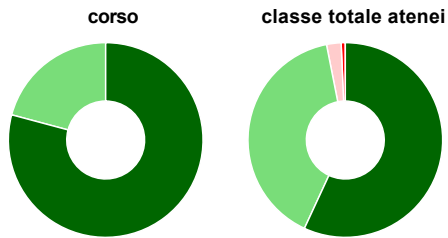
	corso	classe totale atenei
Hanno utilizzato le postazioni informatiche:	92,3%	83,8%
Valutazione (per 100 fruitori):		
in numero adeguato	91,7%	67,4%
in numero inadeguato	8,3%	32,6%
Totale	100%	100%

Valutazione delle attrezzature per le altre attività didattiche (laboratori, attività pratiche, ...)



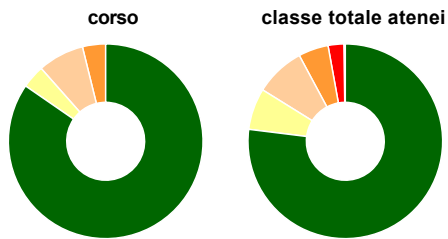
	corso	classe totale atenei
Hanno utilizzato le attrezzature per le altre attività didattiche (laboratori, attività pratiche, ...):	88,5%	91,2%
Valutazione (per 100 fruitori):		
sempre o quasi sempre adeguate	73,9%	37,0%
spesso adeguate	26,1%	50,0%
raramente adeguate	-	12,0%
mai adeguate	-	1,0%
Totale	100%	100%

Valutazione dei servizi di biblioteca (prestito/consultazione, orari di apertura, ...)



	corso	classe totale atenei
Hanno utilizzato i servizi di biblioteca (prestito/consultazione, orari di apertura, ...):	92,3%	68,9%
Valutazione (per 100 fruitori):		
decisamente positiva	79,2%	56,9%
abbastanza positiva	20,8%	40,0%
abbastanza negativa	-	2,4%
decisamente negativa	-	0,7%
Totale	100%	100%

Si iscriverebbero di nuovo all'università?



	corso	classe totale atenei
sì, allo stesso corso dell'Ateneo	84,6%	77,0%
sì, ma ad un altro corso dell'Ateneo	3,8%	6,9%
sì, allo stesso corso, ma in un altro Ateneo	7,7%	8,3%
sì, ma ad un altro corso e in un altro Ateneo	3,8%	5,0%
non si iscriverebbero più all'università	-	2,6%
non rispondono	-	0,2%
Totale	100%	100%

Condizione occupazionale

Anno di indagine: **2020**
dati aggiornati ad aprile 2021

Ateneo: **Università degli Studi di TRENTO - laurea magistrale biennale**

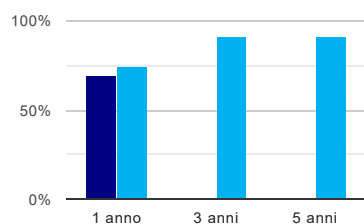
Classe: **biotecnologie industriali (LM-8)**

Corso: **biologia quantitativa e computazionale (LM-8)**

(valori assoluti)	Laureati	Intervistati	Collettivo esaminato ^(b)	
Laureati del 2019 a 1 anno:	17	13	10	scheda di dettaglio
Laureati del 2017 a 3 anni:	0	0	0	
Laureati del 2015 a 5 anni:	0	0	0	

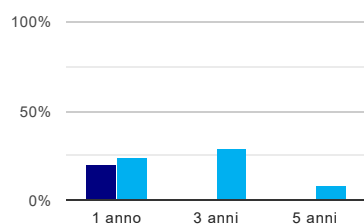
(b) Per una migliore confrontabilità della documentazione, si riportano i dati relativi ai **solli laureati che non lavoravano al momento della laurea**.

Tasso di occupazione⁽¹⁾



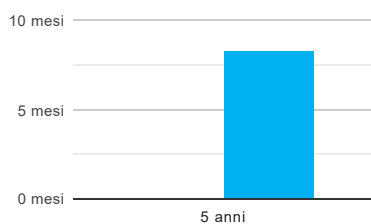
	1 anno	3 anni	5 anni
corso	70,0%		
classe totale atenei	75,1%	91,7%	91,7%

Laureati che non lavorano, non cercano lavoro, ma sono impegnati in un corso universitario o in un tirocinio/praticantato⁽²⁾



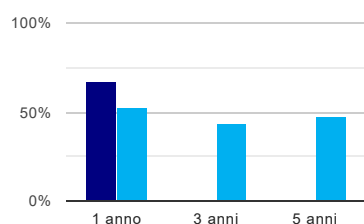
	1 anno	3 anni	5 anni
corso	20,0%		
classe totale atenei	23,7%	28,6%	8,3%

Tempi di ingresso nel mercato del lavoro, dall'inizio della ricerca al reperimento del primo lavoro (medie, in mesi)



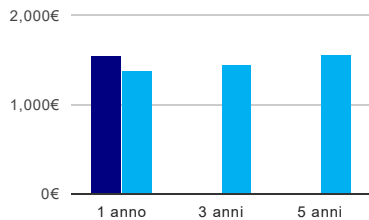
	1 anno	3 anni	5 anni
corso			
classe totale atenei			8,3 mesi

Occupati che, nel lavoro, utilizzano in misura elevata le competenze acquisite con la laurea



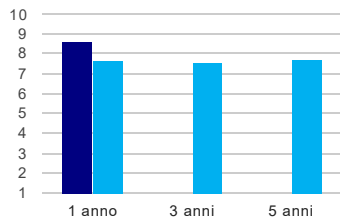
	1 anno	3 anni	5 anni
corso	66,7%		
classe totale atenei	52,7%	44,3%	48,0%

Retribuzione mensile netta (medie, in euro)



	1 anno	3 anni	5 anni
corso	1.542€		
classe totale atenei	1.378€	1.448€	1.555€

Soddisfazione per il lavoro svolto (medie, scala 1-10)



	1 anno	3 anni	5 anni
corso	8,7		
classe totale atenei	7,6	7,6	7,7

⁽¹⁾ sono considerati occupati tutti coloro che dichiarano di svolgere una qualsiasi attività, anche di formazione o non in regola, purché retribuita.

⁽²⁾ sono compresi quanti risultano impegnati in dottorati di ricerca, scuole di specializzazione, master universitari e, per i laureati di primo livello, altri corsi di laurea (di qualunque tipo, compresi i corsi attivati presso una delle Istituzioni di Alta Formazione Artistica e Musicale).

Scheda Unica Annuale - Soddisfazione per il corso di studio concluso e condizione occupazionale dei laureati

Opzioni:

I dati **non includono** i laureati di corsi equivalenti dell'ordinamento D.M. n. 509/1999.

I dati sono confrontati con il totale della **classe di laurea** della medesima ripartizione territoriale.

Soddisfazione per il corso di studio concluso

dati aggiornati ad aprile 2021

Ateneo: **Università degli Studi di TRENTO - laurea magistrale biennale**

Classe: **biotecnologie industriali (LM-8)**

Corso: **biologia quantitativa e computazionale (LM-8)**

Ripartizione territoriale sede del corso: **Nord-Est**

Laureati nell'anno solare 2020 (*valori assoluti*)

Laureati: **28**

Intervistati: **27**

Collettivo esaminato^(a): **27** [scheda di dettaglio](#)

(a) Per una migliore confrontabilità della documentazione, si riportano i dati relativi ai **solli laureati che si sono iscritti al corso di laurea in anni recenti**, cioè a partire dal 2017: 27 di cui 26 intervistati.

Hanno frequentato regolarmente

corso classe Nord-Est

	corso	classe Nord-Est
■ più del 75% degli insegnamenti previsti	96,2%	90,3%
■ tra il 50% e il 75%	3,8%	7,6%
■ tra il 25% e il 50%	-	2,1%
■ meno del 25%	-	-
■ non rispondono	-	-
Totale	100%	100%

Hanno ritenuto il carico di studio degli insegnamenti adeguato alla durata del corso di studio

corso classe Nord-Est

	corso	classe Nord-Est
■ decisamente sì	46,2%	51,0%
■ più sì che no	50,0%	36,6%
■ più no che sì	3,8%	11,7%
■ decisamente no	-	0,7%
■ non rispondono	-	-
Totale	100%	100%

Hanno ritenuto l'organizzazione degli esami (appelli, orari, informazioni, prenotazioni, ...) soddisfacente

corso classe Nord-Est

	corso	classe Nord-Est
■ sempre o quasi sempre	73,1%	64,8%
■ per più della metà degli esami	26,9%	29,7%
■ per meno della metà degli esami	-	4,8%
■ mai o quasi mai	-	-
■ non rispondono	-	0,7%
Totale	100%	100%

Sono soddisfatti dei rapporti con i docenti in generale

corso classe Nord-Est

	corso	classe Nord-Est
decisamente sì	30,8%	38,6%
più sì che no	69,2%	58,6%
più no che sì	-	2,8%
decisamente no	-	-
non rispondono	-	-
Totale	100%	100%

Sono complessivamente soddisfatti del corso di laurea

corso classe Nord-Est

	corso	classe Nord-Est
decisamente sì	46,2%	46,9%
più sì che no	50,0%	45,5%
più no che sì	-	5,5%
decisamente no	3,8%	2,1%
non rispondono	-	-
Totale	100%	100%

Valutazione delle aule

corso classe Nord-Est

	corso	classe Nord-Est
Hanno utilizzato le aule:	100,0%	100,0%
Valutazione (per 100 fruitori):		
sempre o quasi sempre adeguate	61,5%	44,1%
spesso adeguate	38,5%	46,2%
raramente adeguate	-	9,7%
mai adeguate	-	-
Totale	100%	100%

Valutazione delle postazioni informatiche

corso classe Nord-Est

	corso	classe Nord-Est
Hanno utilizzato le postazioni informatiche:	92,3%	93,8%
Valutazione (per 100 fruitori):		
in numero adeguato	91,7%	65,4%
in numero inadeguato	8,3%	34,6%
Totale	100%	100%

Valutazione delle attrezzature per le altre attività didattiche (laboratori, attività pratiche, ...)





corso classe Nord-Est

	corso	classe Nord-Est
Hanno utilizzato le attrezzature per le altre attività didattiche (laboratori, attività pratiche, ...):	88,5%	97,2%
Valutazione (per 100 fruitori):		
sempre o quasi sempre adeguate	73,9%	40,4%
spesso adeguate	26,1%	53,9%
raramente adeguate	-	5,7%
mai adeguate	-	-
Totale	100%	100%

Valutazione dei servizi di biblioteca (prestito/consultazione, orari di apertura, ...)

corso







classe Nord-Est

	corso	classe Nord-Est
Hanno utilizzato i servizi di biblioteca (prestito/consultazione, orari di apertura, ...):	92,3%	73,1%
Valutazione (per 100 fruitori):		
 decisamente positiva	79,2%	65,1%
 abbastanza positiva	20,8%	34,0%
 abbastanza negativa	-	0,9%
 decisamente negativa	-	-
Totale	100%	100%

Si iscriverebbero di nuovo all'università?

corso

classe Nord-Est

	corso	classe Nord-Est
 sì, allo stesso corso dell'Ateneo	84,6%	77,2%
 sì, ma ad un altro corso dell'Ateneo	3,8%	6,9%
 sì, allo stesso corso, ma in un altro Ateneo	7,7%	11,0%
 sì, ma ad un altro corso e in un altro Ateneo	3,8%	2,8%
 non si iscriverebbero più all'università	-	1,4%
 non rispondono	-	0,7%
Totale	100%	100%

Condizione occupazionale

Anno di indagine: **2020**
dati aggiornati ad aprile 2021

Ateneo: **Università degli Studi di TRENTO - laurea magistrale biennale**
Classe: **biotecnologie industriali (LM-8)**
Corso: **biologia quantitativa e computazionale (LM-8)**
Ripartizione territoriale sede del corso: **Nord-Est**

(valori assoluti)	Laureati	Intervistati	Collettivo esaminato ^(b)	
Laureati del 2019 a 1 anno:	17	13	10	scheda di dettaglio
Laureati del 2017 a 3 anni:	0	0	0	
Laureati del 2015 a 5 anni:	0	0	0	

^(b) Per una migliore confrontabilità della documentazione, si riportano i dati relativi ai **solli laureati che non lavoravano al momento della laurea**.

Tasso di occupazione⁽¹⁾

	1 anno	3 anni	5 anni
corso	70,0%		
classe Nord-Est	73,5%	93,4%	86,8%

Laureati che non lavorano, non cercano lavoro, ma sono impegnati in un corso universitario o in un tirocinio/praticantato⁽²⁾

	1 anno	3 anni	5 anni
corso	20,0%		
classe Nord-Est	20,5%	28,9%	13,2%

Tempi di ingresso nel mercato del lavoro, dall'inizio della ricerca al reperimento del primo lavoro (medie, in mesi)

	1 anno	3 anni	5 anni
corso			
classe Nord-Est			7,9 mesi

Occupati che, nel lavoro, utilizzano in misura elevata le competenze acquisite con la laurea

	1 anno	3 anni	5 anni
corso	66,7%		
classe Nord-Est	51,6%	27,7%	44,7%

Retribuzione mensile netta (medie, in euro)

	1 anno	3 anni	5 anni
corso	1.542€		
classe Nord-Est	1.436€	1.450€	1.498€

Soddisfazione per il lavoro svolto (medie, scala 1-10)

	1 anno	3 anni	5 anni
corso	8,7		
classe Nord-Est	7,9	7,4	7,2

⁽¹⁾ sono considerati occupati tutti coloro che dichiarano di svolgere una qualsiasi attività, anche di formazione o non in regola, purché retribuita.

⁽²⁾ sono compresi quanti risultano impegnati in dottorati di ricerca, scuole di specializzazione, master universitari e, per i laureati di primo livello, altri corsi di laurea (di qualunque tipo, compresi i corsi attivati presso una delle Istituzioni di Alta Formazione Artistica e Musicale).